

2023
세종특별자치시

치매 통계 연보

SEJONG
DEMENTIA CENTER
ANNUAL REPORT

2023
세종특별자치시

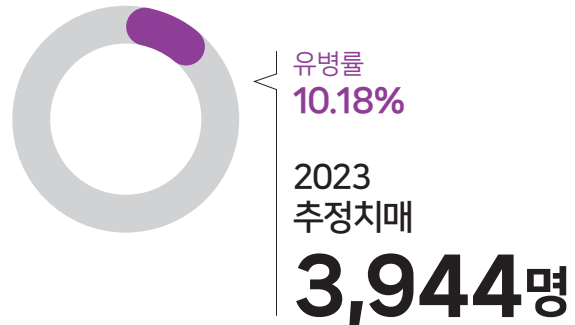
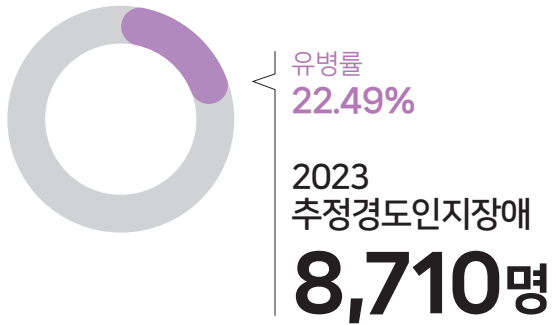
치매 통계 연보

01	세종특별자치시 노인인구 현황	05
02	세종특별자치시 치매 현황	07
	① 치매 유병현황	08
	② 치매 중증도별 유병현황	08
	③ 경도인지장애 유병현황	09
03	세종특별자치시 보건의료 현황	10
	① 의료자원 현황	11
	② 의료이용 현황	12
	③ 장기요양보험 이용 현황	12
04	세종특별자치시 치매위험요인 현황	17
	① 환경적 위험요인	19
	② 신체적·정신적 건강상태	20
05	세종특별자치시 치매서비스 현황	22
	① 치매등록관리 현황	23
	② 치매조기검진 및 진단 현황	27
	③ 치매환자 사업현황	29
	④ 치매예방 사업현황	30
	⑤ 치매가족 사업현황	30
	⑥ 치매지원 사업현황	31
06	세종특별자치시 치매상담콜센터 이용현황	33

2023 세종특별자치시 치매 인포


2023
세종특별자치시
치매 통계연보

I 65세 이상 유병률



출처 : 중앙치매센터 치매오늘은, 2023 (2023.06.30. 다운로드)

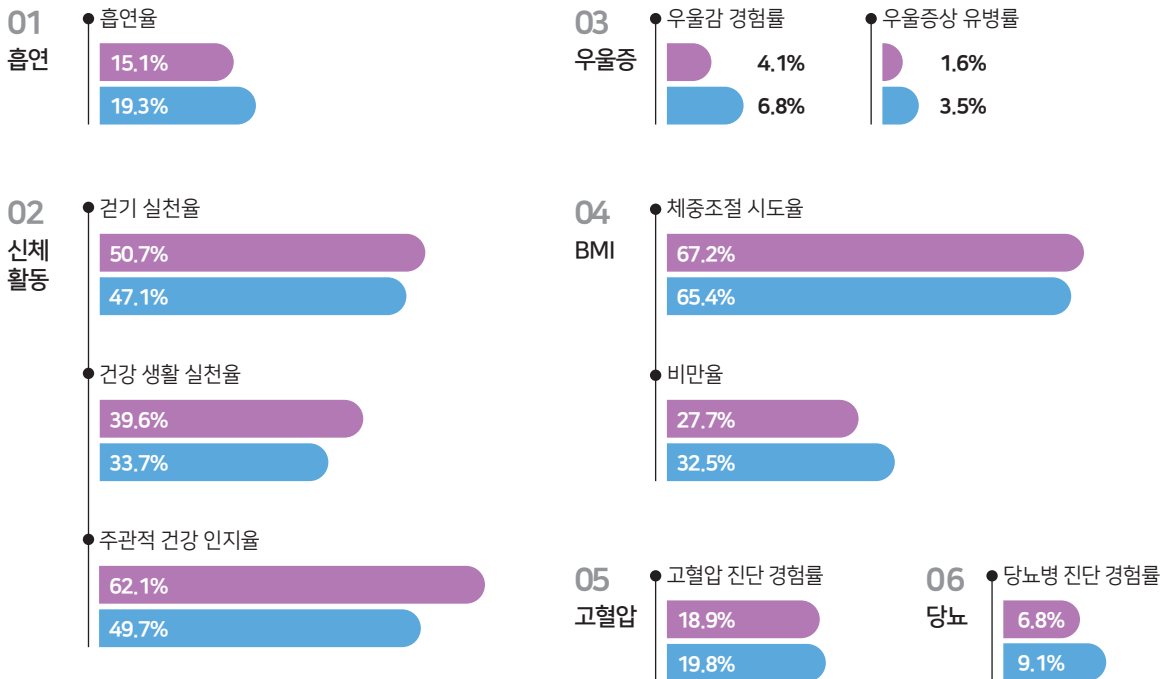
I 세종 고령화율 지도



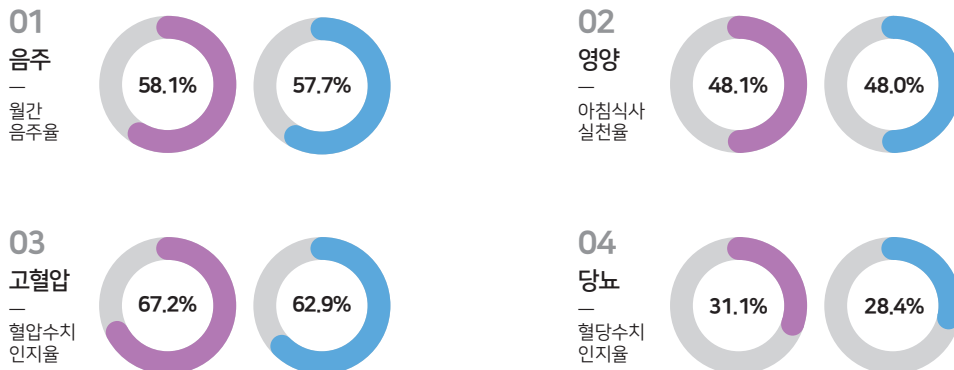
I 치매위험 요인 분석

■ 세종
■ 전국

1 관리가 잘 되고 있는 요인



2 주의해야 할 요인



01

세종특별자치시 노인인구 현황

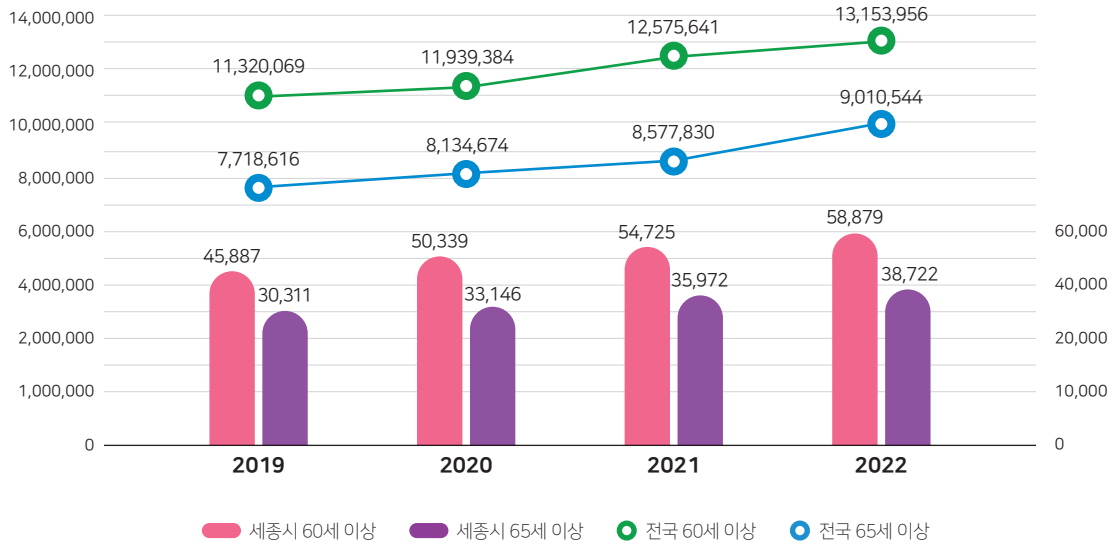
- 01. 세종특별자치시 노인인구 현황
- 02. 세종특별자치시 치매 현황
- 03. 세종특별자치시 보건의료 현황
- 04. 세종특별자치시 치매위험요인 현황
- 05. 세종특별자치시 치매서비스 현황
- 06. 세종특별자치시 치매상담콜센터 이용현황

01

세종특별자치시 노인인구 현황

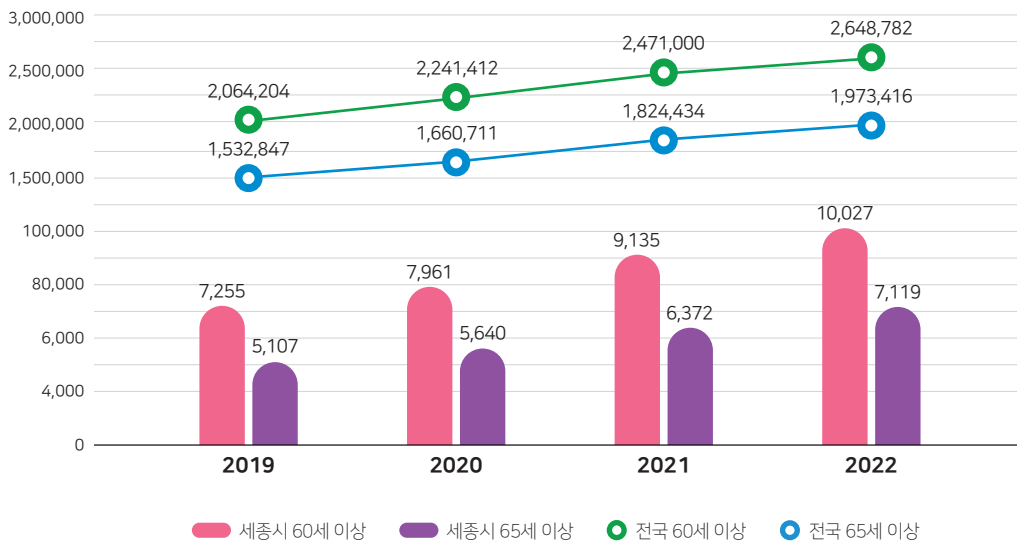
2023
세종특별자치시
치매통계연보

1 세종특별자치시 노인 현황 단위: 명



출처: 통계청, 2023

2 세종특별자치시 노인 1인 가구 현황 단위: 명



출처: 통계청, 2023

02

세종특별자치시 치매 현황

- 01. 세종특별자치시 노인인구 현황
- 02. 세종특별자치시 치매 현황**
- 03. 세종특별자치시 보건의료 현황
- 04. 세종특별자치시 치매위험요인 현황
- 05. 세종특별자치시 치매서비스 현황
- 06. 세종특별자치시 치매상담콜센터 이용현황

02

세종특별자치시 치매 현황

2023
세종특별자치시
치매통계연보

- 치매 유병현황의 경우 치매 환자수는 전국과 세종 모두 증가하였으나, 전국의 치매유병률은 증가하고 세종의 치매유병률은 감소하는 추세를 보임
- 세종 치매환자 중증도별 유병현황은 경도, 중등도, 최경도, 중증환자 순으로 나타남
- 경도인지장애 유병 현황의 경우 전국은 환자수 및 유병률 모두 증가추세를 보이는 반면, 세종은 환자수는 증가하였으나 유병률은 작년과 비슷하게 나타남

1 | 치매 유병현황

단위: 명

구분	세종				전국			
	60세 이상		65세 이상		60세 이상		65세 이상	
	환자 수	유병률	환자 수	유병률	환자 수	유병률	환자 수	유병률
2022	4,069	6.91%	3,944	10.18%	960,556	7.3%	935,087	10.38%
2021	3,837	7.01%	3,721	10.34%	910,727	7.24%	886,174	10.33%
2020	3,598	7.15%	3,492	10.53%	863,543	7.23%	840,192	10.33%
2019	3,324	7.24%	3,228	10.65%	816,393	7.21%	794,280	10.29%

출처: 중앙치매센터 치매오늘은, 2023 (2023.06.30. 다운로드)

2 | 치매 중증도별 유병현황

단위: 명

구분	최경도 환자		경도 환자		중등도 환자		중증 환자	
	60세 이상	65세 이상	60세 이상	65세 이상	60세 이상	65세 이상	60세 이상	65세 이상
2022	708	686	1,684	1,633	1,046	1,014	631	611
2021	668	648	1,589	1,541	986	957	595	577
2020	627	608	1,490	1,446	925	898	558	542
2019	578	562	1,376	1,336	854	830	515	500

출처: 중앙치매센터 치매오늘은, 2023 (2023.06.30. 다운로드)

3 | 경도인지장애 유병현황

단위: 명

구분	세종				전국			
	60세 이상		65세 이상		60세 이상		65세 이상	
	환자 수	유병률	환자 수	유병률	환자 수	유병률	환자 수	유병률
2022	11,748	19.95%	8,710	22.49%	2,676,036	20.34%	2,055,570	22.81%
2021	10,918	19.95%	8,093	22.5%	2,547,433	20.26%	1,949,199	22.72%
2020	10,098	20.06%	7,506	22.64%	2,417,971	20.25%	1,848,996	22.73%
2019	9,250	20.16%	6,904	22.78%	2,290,463	20.23%	1,751,988	22.7%

출처: 중앙치매센터 치매오늘은, 2023 (2023.06.30. 다운로드)

치매유병률

일반적인 의미에서 노인인구의 치매유병률이란,
65세 이상(또는 60세 이상) 노인인구 100명당 치매 환자 수

1. 표준화 치매유병률

전국 치매역학 표본조사를 통해 산출된 조유병률에 대해 통계청에서 가장 최근에 제시한 인구센서스의 성, 연령, 지역, 학력별 노인인구를 표준인구로 적용함으로써 우리나라 노인인구 구조에 따른 사후보정 가중치가 적용된 표준화 치매유병률을 산출할 수 있다. 해당 역학조사의 표본설계의 특성상 전국단위 표본설계로 진행되어 전국 단위의 표준화 치매유병률을 산출하므로 우리나라 전체 치매유병률의 수준을 파악하는 기준적인 자료로서의 의미를 가진다.

2. 추정치매유병률

당해년도 노인인구의 치매유병률을 추산하거나 장래의 노인인구 추정규모에 따라 치매유병률을 추산하기 위해서는 표준화 치매유병률을 통계청에서 제시한 장래인구추계에 적용하여 산출하게 되며 이렇게 추산한 유병률을 추정 치매 유병률이라고 한다. 산출방법은 치매역학 조사를 통해 산출한 성별(남/여), 연령별(60세 이상, 5세 단위 연령 구간별) 표준화 치매유병률을 적용하고자 하는 기준 년도의 해당 성별, 연령별 인구수에 각기 적용하여 최종 합산한 치매환자수를 「기준년도 노인인구의 추정치매환자수」라고 하고, 다시 이를 해당년도 노인인구수로 나누어 주는 과정을 통해 「기준년도 노인인구의 추정치매유병률」이 산출하게 된다.

3. 지역별 치매유병률

기준년도, 광역 또는 기초단위 지역에서의 노인인구의 치매유병률이나 치매환자수를 추산하는 것은 앞서 설명한대로 전국 치매역학 조사 결과로 발표된 표준화 치매유병률을 기준으로 적용하여 산출 가능하다. 기초지자체 단위의 성별·연령별 노인인구는 현재 행정통계 인구에서만 파악 가능하므로, 지자체의 치매관리시행계획의 수립에 요구되는 치매유병 수준의 근거자료로서 활용하기 위해서는 해당 지역의 기준년도 주민등록연앙인구에 대해 성별(남/여), 연령별(60세 이상, 5세 단위 연령 구간별) 표준화 치매유병률을 각기 적용하여 최종 합산한 치매환자 수를 「기준년도의 해당 지자체 노인인구의 추정치매환자수」라고 하고, 다시 이를 해당년도 주민등록연앙인구 수로 나누는 과정을 통해 「기준년도 노인인구의 해당 지자체 추정 치매유병률」을 산출하게 된다.

03

세종특별자치시 보건의료 현황

- 01. 세종특별자치시 노인인구 현황
- 02. 세종특별자치시 치매 현황
- 03. 세종특별자치시 보건의료 현황**
- 04. 세종특별자치시 치매위험요인 현황
- 05. 세종특별자치시 치매서비스 현황
- 06. 세종특별자치시 치매상담콜센터 이용현황

03

세종특별자치시 보건의료 현황

2023
세종특별자치시
치매통계연보

1 | 의료자원 현황

1 의료기관 개수 단위: 개

구분	상급 종합 병원	종합 병원	병원	요양 병원	의원	치과	한방	보건 기관	약국	합계
연평균 증감율	-	0.3	-0.3	-0.1	0.1	0.0	0.1	0.0	0.1	0.1
2022	0	2	1	4	216	99	92	18	157	589
2020	0	2	1	5	198	97	85	18	151	557
2020	0	2	2	5	190	92	86	18	143	538
2019	0	1	0	5	181	86	77	18	122	490

출처: 건강보험심사평가원 지역보건 의료현황, 2023. 5

2 일차의료기관 및 보건기관 현황 단위: 개

구분	일차의료기관	보건기관*
조치원읍	15	1
연기면	0	1
연동면	1	2
부강면	4	1
금남면	2	2
장군면	1	2
연서면	1	3
전의면	3	2
전동면	0	2
소정면	1	1
한솔동	0	0
새롬동	24	1
도담동	20	0
해밀동	2	0
아름동	10	0
종촌동	0	0
고운동	3	0
소담동	0	0
반곡동	5	0
보람동	9	0
대평동	2	0
다정동	3	0
합계	106	18

*보건기관: 보건소+보건지소+보건진료소

출처: 건강보험심사평가원 지역보건 의료현황, 2023. 5

03

세종특별자치시 보건의료 현황

2023
세종특별자치시
치매통계연보

2 | 의료이용 현황

1 의료보장 적용인구_65세 이상

단위: 명

구분	세종	전국
2022	40,552	9,377,049
2021	37,721	8,912,785
2020	34,971	8,480,208
2019	31,951	8,003,418

출처: 건강보험공단 건강·노인장기요양보험 주요통계, 2023. 7

2 자격별 의료보장 적용인구_65세 이상

단위: 명

구분	세종	전국
건강보험	38,828	8,751,362
의료급여	137	40,350
기초	1,587	585,337
합계	40,552	9,377,049

출처: 건강보험공단 건강·노인장기요양보험 주요통계, 2023. 7

3 | 장기요양보험 현황

1 장기요양보험 신청자 및 인정자 수

단위: 명

구분	세종	전국
2022	신청자	1,348,961
	인정자	1,019,130
	급여비용 수급자	999,451

출처: 건강보험공단 건강·노인장기요양보험 주요통계, 2023. 7

2 자격별 장기요양보험 신청자 수_65세 이상

단위: 명

구분	세종	전국
일반	3,571	672,745
감경	1,412	392,821
의료급여	59	15,471
기초	553	211,371
합계	5,595	1,292,408

출처: 건강보험공단 건강·노인장기요양보험 주요통계, 2023. 7

03

세종특별자치시 보건의로 현황

2023
세종특별자치시
치매통계연보

3 장기요양보험 인정 신청자 노인성질병_65세

단위: 명

구분	세종	전국
치매	50	13,597
파킨슨병	15	4,486
알츠하이머	3	1,076
뇌질환등	99	29,982
중풍후유증	2	297
진전	-	158
기타	15	6,957
합계	184	56,553

출처: 건강보험공단 건강·노인장기요양보험 주요통계, 2023. 7

4 장기요양등급 판정

단위: 명

구분		세종	계	전국	계
1등급	65세 미만	14	260	4,264	49,946
	65세 이상	246		45,682	
2등급	65세 미만	11	471	3,980	94,233
	65세 이상	460		90,253	
3등급	65세 미만	32	1,213	11,362	278,520
	65세 이상	1,181		267,158	
4등급	65세 미만	54	1,936	12,847	459,316
	65세 이상	1,882		446,469	
5등급	65세 미만	7	565	2,626	113,842
	65세 이상	558		111,216	
인지지원 등급	65세 미만	1	92	736	23,273
	65세 이상	91		22,537	
등급외	65세 미만	24	462	10,059	141,720
	65세 이상	438		131,661	
합계	65세 미만	143	4,999	45,874	1,160,850
	65세 이상	4,856		1,114,976	

출처: 건강보험공단 건강·노인장기요양보험 주요통계, 2023. 7

03

세종특별자치시 보건의로 현황

2023
세종특별자치시
치매케어연보

5 장기요양등급별 주거상태

단위: 명

구분	세종						전국							
	1등급	2등급	3등급	4등급	5등급	인지 지원 등급	합계	1등급	2등급	3등급	4등급	5등급	인지 지원 등급	합계
자택	92	232	807	1,723	549	89	3,492	18,649	47,181	201,309	412,947	108,666	22,537	811,289
노인 요양시설	72	145	260	133	6	-	616	14,112	27,222	47,163	28,036	2,122	89	118,744
노인요양 공동 생활가정	5	5	10	8	-	-	28	872	1,393	2,074	1,253	75	2	5,669
단기보호 시설	-	-	-	-	-	-	-	18	53	176	225	49	5	526
양로시설	1	-	4	8	-	1	14	146	233	502	661	184	54	1,770
요양병원	79	83	116	52	6	2	338	14,553	16,538	23,829	12,869	1,967	420	70,176
기타	11	6	16	12	4	-	49	1,596	1,623	3,467	3,325	779	779	10,956
합계	260	471	1,213	1,936	565	92	4,537	49,946	94,233	278,520	459,316	113,842	23,273	1,019,130

출처 : 건강보험공단 건강·노인장기요양보험 주요통계, 2023. 7

03

세종특별자치시 보건의로 현황

2023
세종특별자치시
치매등록연보

단위: 명

6 장기요양등급별 주요 질병

구분	세종						전국							
	1등급	2등급	3등급	4등급	5등급	인지지원 등급	합계	1등급	2등급	3등급	4등급	5등급	인지지원 등급	합계
치매	98	169	447	692	435	78	1,919	17,228	31,977	92,757	137,639	87,883	18,745	386,229
중풍(뇌졸중)	42	71	143	169	4	1	430	9,742	12,692	35,415	40,744	1,052	181	99,826
치매+중풍	51	63	103	81	33	2	333	9,325	13,758	23,145	19,021	6,281	859	72,389
고혈압	1	1	11	35	4	1	53	422	952	3,717	8,639	627	203	14,560
당뇨병	-	4	16	50	9	-	79	330	930	3,646	7,343	529	141	12,919
관절염	4	18	84	222	28	1	357	985	3,753	20,375	56,794	4,585	921	87,143
요통, 좌골통	11	37	144	321	27	5	545	1,545	8,295	41,351	101,843	7,767	1,282	162,083
심부전	-	1	9	8	-	-	18	180	436	1,284	2,943	163	26	5,032
난청	-	1	1	5	-	-	7	16	84	389	1,204	152	71	1,916
백내장 등 시각장애	3	-	15	22	1	-	41	107	442	2,898	7,832	363	62	11,704
사고로 인한 후유증	15	59	123	136	10	1	344	3,252	10,142	25,855	30,451	1,810	238	71,748
암	9	14	29	52	2	-	106	1,010	2,858	7,377	12,416	610	99	24,370
기타	25	32	82	139	12	3	293	5,611	7,667	19,672	31,191	2,015	440	66,596
질병없음	1	1	6	4	-	-	12	193	247	639	1,256	5	5	2,345
합계	260	471	1,213	1,936	565	92	4,537	49,946	94,233	278,520	459,316	113,842	23,273	1,019,130

출처: 건강보험공단 건강·노인장기요양보험 주요통계, 2023. 7

03

세종특별자치시 보건의료 현황

2023
세종특별자치시
치매통계연보

7 장기요양기관 수 단위: 개

구분		세종	전국
2022	통합재가	0	31
	시설	19	6,150
	재가	66	21,334
2021	통합재가	0	11
	시설	15	5,988
	재가	73	20,559
2020	시설	15	5,762
	재가	67	19,621
2019	시설	13	5,513
	재가	58	19,410

출처 : 건강보험공단 건강·노인장기요양보험 주요통계, 2023. 7

*재가 : 방문요양, 방문목욕, 방문간호, 주야간보호, 단기보호, 복지용구 등을 제공하는 기관
 *시설 : 노인요양시설 및 노인요양공동생활가정 *통합재가: 재가+시설, 재가기관과 중복된 수

04

세종특별자치시 치매위험요인 현황

- 01. 세종특별자치시 노인인구 현황
- 02. 세종특별자치시 치매 현황
- 03. 세종특별자치시 보건의료 현황
- 04. 세종특별자치시 치매위험요인 현황**
- 05. 세종특별자치시 치매서비스 현황
- 06. 세종특별자치시 치매상담콜센터 이용현황

관리가 잘 되고 있는 요인

- | | |
|-------------|--|
| 01 흡연 | 현재흡연율 : 전국(19.3%) 대비 세종(15.1%)의 현재 흡연율이 4.2% 낮음.
전국 17개 시·도 중 가장 낮게 나타남. |
| 02 신체
활동 | 걷기 실천율 : 전국(47.1%) 대비 세종(50.7%)이 3.6% 높음.
건강 생활 실천율 : 전국(33.7%) 대비 세종(39.6%)이 5.9% 높음.
주관적 건강 인지율 : 전국(49.7%) 대비 세종(62.1%)이 12.7% 높음.
전국에서 가장 낮게 나타남. |
| 03 우울증 | 우울감 경험률 : 전국(6.8%) 대비 세종(4.1%)이 2.7% 낮음. 전국에서 가장 낮게 나타남.
우울증상 유병률 : 전국(3.5%) 대비 세종(1.6%)이 1.9% 낮음. 전국에서 가장 낮게 나타남. |
| 04 BMI | 체중조절 시도율 : 전국(65.4%) 대비 세종(67.2%)이 1.8% 높음.
비만율 : 전국(32.5%) 대비 세종(27.7%)이 4.8% 낮음. 전국에서 가장 낮게 나타남. |
| 05 고혈압 | 고혈압 진단 경험률 : 전국(19.8%) 대비 세종(18.9%)이 0.9% 낮음. |
| 06 당뇨 | 당뇨병 진단 경험률 : 전국(9.1%) 대비 세종(6.8%)이 2.3% 낮음. |

주의해야할 요인

- | | |
|--------|---|
| 01 음주 | 월간 음주율 : 전국(57.7%) 대비 세종(58.1%)이 0.4% 높음.
전국에서 가장 높게 나타남. |
| 02 영양 | 아침식사 실천율 : 전국(48.0%) 대비 세종(48.1%)이 0.1% 높음.
작년(48.7%) 대비 0.6% 감소함. |
| 03 고혈압 | 혈압수치 인지율 : 전국(62.9%) 대비 세종(67.2%)이 4.3% 높음.
작년(71.2%) 대비 4% 감소함. |
| 04 당뇨 | 혈당수치 인지율 : 전국(28.4%) 대비 세종(31.1%)이 2.7% 높음.
작년(34.0%) 대비 2.9% 감소함. |

치매위험요인 선정 출처 : 2016년 치매역학조사(중앙치매센터)
※ 치매위험요인 연단위 추출 가능한 데이터로 구성

04

세종특별자치시 치매위험요인 현황

2023
세종특별자치시
치매통계연보

1 | 환경적 위험요인

1 흡연 단위: %

구분	현재 흡연율 ¹⁾	
	세종	전국
2022	15.1	19.3
2021	15.1	19.1
2020	15.6	19.8
2019	15.9	20.3

출처: 질병관리청 지역건강통계, 2023

2 음주 단위: %

구분	월간 음주율 ²⁾	
	세종	전국
2022	58.1	57.7
2021	48.4	53.7
2020	47.4	54.7
2019	60.8	59.9

출처: 질병관리청 지역건강통계, 2023

3 신체활동 단위: %

구분	걷기 실천율 ³⁾		건강 생활 실천율 ⁴⁾		주관적 건강 인지 ⁵⁾	
	세종	전국	세종	전국	세종	전국
2022	50.7	47.1	39.6	33.7	62.1	49.7
2021	38.5	40.3	30.1	29.6	48.9	47.6
2020	28.8	37.4	23.4	26.4	50.5	55.6
2019	34.5	40.4	25.7	28.4	44.7	41.3

출처: 질병관리청 지역건강통계, 2023

- 1) 현재 흡연율: 평생 5갑(100개비) 이상 피운 사람 중에서 현재흡연자("매일피움"또는"가끔피움")의 수 / 응답자 수
- 2) 월간 음주율: 최근 1년 동안 한달에 1회 이상 술을 마신 적이 있는 사람 수 / 응답자 수
- 3) 걷기 실천율: 최근 1주일 동안 1회 30분 이상, 1일 30분 이상 걷기를 주 5일 이상 실천한 사람의 수 / 응답자 수
- 4) 건강 생활 실천율: 현재 금연, 절주, 걷기를 모두 실천하는 사람의 수 / 응답자 수
- 5) 주관적 건강 인지는: 주관적 건강수준 "매우 좋음" 또는 "좋음" 응답자 수 / 응답자 수

04

세종특별자치시 치매위험요인 현황

2023
세종특별자치시
치매통계연보

4 영양

단위 : %

구분	아침식사 실천율 ⁶⁾	
	세종	전국
2022	48.1	48.0
2021	48.7	50.0
2020	50.6	51.5
2019	54.4	53.4

출처 : 질병관리청 지역건강통계, 2023

2 | 신체적·정신적 건강상태

1 우울증

단위 : %

구분	우울감 경험률 ⁷⁾		우울증상 유병률 ⁸⁾	
	세종	전국	세종	전국
2022	4.1	6.8	1.6	3.5
2021	6.6	6.7	2.4	3.1
2020	6.1	5.7	4.1	2.6
2019	4.9	5.5	2.3	2.7

출처 : 질병관리청 지역건강통계, 2023

2 BMI

단위 : %

구분	비만율 ⁹⁾		체중조절 시도율 ¹⁰⁾	
	세종	전국	세종	전국
2022	27.7	32.5	67.2	65.4
2021	27.5	32.2	66.5	65.5
2020	28.0	31.3	63.9	65.8
2019	-	-	66.3	64.6

출처 : 질병관리청 지역건강통계, 2023

6) 아침식사 실천율 : 최근 1주일 동안 5일 이상 아침식사를 한 사람의 수 / 응답자 수

7) 우울감 경험률 : 최근 1년 동안 연속적으로 2주 이상 일상생활에 지장 있을 정도의 우울감 경험한 사람의 수 / 응답자 수

8) 우울증상 유병률 : 우울증선별도구(PHQ-9) 점수 총합이 10점 이상인 사람의 수 / 응답자 수

9) 비만율 : 자가보고 체질량지수가 25이상인 사람의 수 / 응답자 수

10) 체중조절 시도율 : 최근 1년 동안 체중을 "줄이거나" 또는 "유지" 하려고 노력했던 사람의 수 / 응답자 수

04

세종특별자치시 치매위험요인 현황

2023
세종특별자치시
치매통계연보

3 고혈압

단위: %

구분	혈압수치 인지 ¹¹⁾		고혈압 진단 ¹²⁾	
	세종	전국	세종	전국
2022	67.2	62.9	18.9	19.8
2021	71.2	61.6	20.5	20.0
2020	65.8	60.6	18.5	19.2
2019	60.7	54.5	17.9	19.4

출처: 질병관리청 지역건강통계, 2023

4 당뇨

단위: %

구분	혈당수치 인지 ¹³⁾		당뇨병 진단 ¹⁴⁾	
	세종	전국	세종	전국
2022	31.1	28.4	6.8	9.1
2021	34.0	26.3	7.0	8.8
2020	34.8	25.7	9.1	8.3
2019	27.1	18.6	6.2	8.0

출처: 질병관리청 지역건강통계, 2023

11) 혈압수치 인지율: 본인의 혈압수치를 알고 있는 사람의 수 / 응답자 수

12) 고혈압 진단 경험률: 의사에게 고혈압을 진단받은 사람의 수 / 30세 이상 응답자 수

13) 혈당수치 인지율: 본인의 혈당수치를 알고 있는 사람의 수 / 응답자 수

14) 당뇨병 진단 경험률: 의사에게 당뇨병 진단받은 사람의 수 / 30세 이상 응답자 수

05

세종특별자치시 치매서비스 현황

- 01. 세종특별자치시 노인인구 현황
- 02. 세종특별자치시 치매 현황
- 03. 세종특별자치시 보건의료 현황
- 04. 세종특별자치시 치매위험요인 현황
- 05. 세종특별자치시 치매서비스 현황**
- 06. 세종특별자치시 치매상담콜센터 이용현황

05

세종특별자치시 치매서비스 현황

2023
세종특별자치시
치매통계연보

1 | 치매 등록관리 현황(누적)

1 등록 유형별 등록자 현황_본인 단위: 명, %

누적 합계	치매	고위험군			집중검진대상			정상	진단 미정
		경도 인지장애	인지 저하	소계	만 75세 이상 독거	만 75세	소계		
11,657 100%	2,015 17.3%	464 4.0%	517 4.5%	981 8.5%	1,445 12.4%	329 2.8%	1,774 15.2%	6,880 59.0%	7 0%

출처: ANSYS 실적통계정보, ~2023.06.

2 성별에 따른 등록자 현황 단위: 명, %

성별	치매	고위험군		집중검진대상		정상	진단 미정	합계
		경도 인지장애	인지 저하	만 75세 이상 독거	만 75세 진입			
남성	567	180	197	282	143	2,852	2	4,223 36.2%
여성	1,448	284	320	1,163	186	4,028	5	7,434 63.8%

출처: ANSYS 실적통계정보, ~2023.06.

3 연령에 따른 등록자 현황 단위: 명, %

성별	치매	고위험군		집중검진대상		정상	진단 미정	합계
		경도 인지장애	인지 저하	만 75세 이상 독거	만 75세 진입			
만 59세 이하	10	1	8	-	-	51	0	70 0.6%
60~64세	16	14	22	-	-	395	1	448 3.8%
65~69세	73	49	42	-	-	1,290	1	1,455 12.5%
70~74세	139	86	57	-	-	1,605	0	1,887 16.2%
75~79세	320	105	110	439	329	1,355	2	2,660 22.8%
80~84세	577	113	143	538	-	1,432	0	2,803 24.0%
85세 이상	880	96	135	468	-	752	3	2,334 20.0%

출처: ANSYS 실적통계정보, ~2023.06.

05

세종특별자치시 치매서비스 현황

2023
세종특별자치시
치매통계연보

4 동거형태에 따른 등록자 현황

단위: 명, %

동거형태	치매	고위험군		집중검진대상		정상	진단 미정	합계
		경도 인지장애	인지 저하	만 75세 이상 독거	만 75세 진입			
독거	676	131	152	1,445	0	490	1	2,895 24.8%
동거	0	0	0	-	0	0	0	0
노인부부	613	219	222	-	242	4,479	5	5,780 49.6%
배우자 및 가족	467	86	101	-	71	1,531	1	2,257 19.4%
배우자 (치매)	7	0	0	-	0	3	0	10 0.1%
기타	162	19	29	-	14	311	0	535 94.6%

출처: ANSYS 실적통계정보, ~2023.06.

5 거주형태에 따른 등록자 현황

단위: 명, %

거주형태	치매	고위험군		집중검진대상		정상	진단 미정	합계
		경도 인지장애	인지 저하	만 75세 이상 독거	만 75세 진입			
집	1,715	386	433	1,024	265	5,201	6	9,030 77.6%
주거복지시설	3	0	0	2	0	0	0	5
장기요양시설	32	1	0	0	0	1	0	34 0.3%
노인보호 전문기관 (학대피해 노인쉼터)	0	0	0	0	0	0	0	0
병원	16	1	0	0	0	0	0	17 0.1%

출처: ANSYS 실적통계정보, ~2023.06.

05

세종특별자치시 치매서비스 현황

2023
세종특별자치시
치매통계연보

6 의료보장에 따른 등록자 현황

단위: 명, %

의료보장 형태	치매	고위험군		집중검진대상		정상	진단 미정	합계
		경도 인지장애	인지 저하	만 75세 이상 독거	만 75세 진입			
건강보험	1,834	435	490	1,309	325	6,731	7	11,131 95.6%
의료급여1종	155	24	22	114	4	115	0	434 3.7%
의료급여2종	20	4	4	15	0	14	0	57 0.5%
미가입	5	0	1	2	0	10	0	18 0.2%

출처: ANSYS 실적통계정보, ~2023.06.

7 장기요양서비스에 따른 등록자 현황

단위: 명, %

장기요양 서비스 등급	치매	고위험군		집중검진대상		정상	진단 미정	합계
		경도 인지장애	인지 저하	만 75세 이상 독거	만 75세 진입			
등급 없음	622	161	169	330	111	2,138	1	3,532 30.3%
1등급	8	0	0	0	0	1	0	9 0.1%
2등급	16	0	0	0	0	1	0	17 0.1%
3등급	62	1	5	0	0	3	0	71 0.6%
4등급	149	2	3	6	0	7	0	167 1.4%
5등급	114	0	0	0	0	4	0	118 1.0%
인지지원등급	10	0	1	0	0	0	0	11 0.1%
등급외A	1	0	0	0	0	0	0	1
등급외B	0	0	0	0	0	0	0	0
등급외C	0	0	0	0	0	0	0	0
모름	1,031	300	338	1,109	218	4,726	6	7,728 66.4%

출처: ANSYS 실적통계정보, ~2023.06.

05

세종특별자치시 치매서비스 현황

2023
세종특별자치시
치매통계연보

8 중증도에 따른 등록자 현황 단위: 명, %

구분	해당없음	경도	중증도	중증	중증도 확인불가	합계
세종특별자치시 치매안심센터	5 0.2%	1,149 57.4%	338 17.9%	15 0.7%	498 24.8%	2,005 100%

출처: ANSYS 실적통계정보, ~2023.06.

9 치매환자 주원인에 따른 등록자 현황 [단일원인] 단위: 명, %

구분	치매	알츠하이머	혈관성	루이소체	파킨스	전측두엽	주요 우울증	기타 주원인	합계
세종특별자치시 치매안심센터	1,070 94.3%	31 2.7%	1 0.1%	6 0.5%	3 0.3%	6 0.5%	2 0.2%	16 1.4%	1,135 100%

출처: ANSYS 실적통계정보, ~2023.06.

10 치매환자 주원인에 따른 등록자 현황 [복합원인] 단위: 명, %

구분	치매	알츠하이머 + 혈관성	그 외 복합원인	합계	주원인 확인불가
세종특별자치시 치매안심센터	35 33.0%	35 33.0%	36 34.0%	106 100%	781

출처: ANSYS 실적통계정보, ~2023.06.

05

세종특별자치시 치매서비스 현황

2023
세종특별자치시
치매통계연보

2 | 치매조기검진 및 진단 현황(누적)

1 선별검사 운영별 현황

단위: 건, %

누적 합계	치매	고위험군			집중검진대상			정상	진단 미정
		경도 인지장애	인지 저하	소계	만 75세 이상 독거	만 75세	소계		
14,433 100%	1,540 10.7%	578 4.0%	663 4.6%	1,241	2,201 15.2%	446 3.1%	2,647	9,005 65.4%	0

출처: ANSYS 실적통계정보, ~2023.06.

2 선별검사 인원별 현황

단위: 명, %

누적 합계	치매	고위험군			집중검진대상			정상	진단 미정
		경도 인지장애	인지 저하	소계	만 75세 이상 독거	만 75세	소계		
10,854 100%	1,098 10.1%	452 4.2%	527 4.9%	979	1,466 13.5%	333 3.1%	1,799	6,978 64.3%	0

출처: ANSYS 실적통계정보, ~2023.06.

3 선별검사 결과 현황

단위: 건, 명

선별검사 결과	누적 합계	치매	고위험군			집중검진대상			정상	진단 미정
			경도 인지장애	인지 저하	소계	만 75세 이상 독거	만 75세	소계		
정상	12,307 /9,305	605 /447	152 /118	132 /101	284 /219	2,160 /1,451	439 /328	2,599 /1,779	8,819 /6,860	0
인지저하	2,126 /2,069	935 /905	426 /417	531 /517	957 /934	41 /40	7 /7	48 /47	186 /183	0

출처: ANSYS 실적통계정보, ~2023.06.

05

세종특별자치시 치매서비스 현황

2023
세종특별자치시
치매통계연보

4 진단검사 1단계 현황

단위: 건

건수(연인원)								인원(실인원)							
CERAD-K		SNSB		LICA		SNSB-C		CERAD-K		SNSB		LICA		SNSB-C	
안심 센터	협약 병원	안심 센터	협약 병원	안심 센터	협약 병원	안심 센터	협약 병원	안심 센터	협약 병원	안심 센터	협약 병원	안심 센터	협약 병원	안심 센터	협약 병원
1,343	262	3	10	92	118	0	0	1,052	215	2	10	69	109	0	0

출처: ANSYS 실적통계정보, ~2023.06.

5 진단검사 2단계 현황

단위: 건

건수(연인원)						인원(실인원)					
치매		경도인지장애		정상		치매		경도인지장애		정상	
안심 센터	협약 병원	안심 센터	협약 병원	안심 센터	협약 병원	안심 센터	협약 병원	안심 센터	협약 병원	안심 센터	협약 병원
415	266	612	236	211	16	413	262	366	147	201	13

출처: ANSYS 실적통계정보, ~2023.06.

6 감별검사 인원 현황 및 결과

단위: 명

감별 결과	누적 합계	치매	고위험군			집중검진대상			정상	진단 미정
			경도 인지장애	인지 저하	소계	만 75세 이상 독거	만 75세	소계		
인원	624	608	12	0	12	-	-	-	4	0
검사 결과	정상	4	0	0	0	0	0	0	4	0
	경도 인지장애	17	6	11	0	11	0	0	0	0
	치매	604	603	1	0	1	0	0	0	0

출처: ANSYS 실적통계정보, ~2023.06.

05

세종특별자치시 치매서비스 현황

2023
세종특별자치시
치매통계연보

3 | 치매환자 사업현황(누적)

1 치매환자쉼터 운영 현황

단위: 명

구분	쉼터 개수	운영일지 개수	인원(연인원)	인원(실인원)
2023. 6	18	451	225	160
2022.	14	280	179	124
2021	12	277	177	122
2020	9	258	160	107
2019	3	231	144	92

출처: ANSYS 실적통계정보, ~2023.06.

2 맞춤형사례 관리 현황

단위: 명

01 대상자 현황

지표	치매	경도인지장애
신청자	490	1
선정자	466	1

출처: ANSYS 실적통계정보, ~2023.06.

02 대상자 유형별 현황

지표	치매	경도인지장애
독거치매환자	265	1
부부치매환자	64	0
만75세이상노부부	92	0
치매로 인해 복합적인 문제가 동반된 자	320	1
돌봄의 사각지대에 있는 자	167	1
긴급복지가 필요한 자	11	0
기초생활 수급자	56	1
사례관리가 필요한 자	7	0

출처: ANSYS 실적통계정보, ~2023.06.

03 종결유형 분포

지표	치매
목표달성 종결자	127
사망 종결자	1
전출 종결자	18
거부 종결자	7
시설입소 종결자	10
장기입원 종결자	10
타기관 이관 종결자	0
기타 종결자	25

출처: ANSYS 실적통계정보, ~2023.06.

05

세종특별자치시 치매서비스 현황

2023
세종특별자치시
치매통계연보

4 | 치매예방 사업현황(누적)

1 치매예방교실 운영 현황

단위 : 개, 명

구분	교실 개수	운영일지 개수	인원(연인원)	인원(실인원)
2023. 6	15	192	293	207
2022	12	170	248	191
2021	11	164	234	183
2020	11	164	234	183
2019	10	156	234	183

출처 : ANSYS 실적통계정보, ~2023.06.

2 인지강화교실 운영 현황

단위 : 개, 명

구분	교실 개수	운영일지 개수	인원(연인원)	인원(실인원)
2023. 6	11	86	87	86
2022	9	72	70	70
2021	9	72	70	70
2020	9	72	70	70
2019	9	72	70	70

출처 : ANSYS 실적통계정보, ~2023.06.

5 | 치매환자 보호자 관리 현황(누적)

1 가족교실 운영 현황

단위 : 개, 명

구분	교실 개수	운영일지 개수	인원(연인원)	인원(실인원)
2023. 6	13	243	91	85
2022	7	120	59	58
2021	7	120	59	58
2020	5	112	49	49
2019	3	112	49	49

출처 : ANSYS 실적통계정보, ~2023.06.

2 돌봄부담분석 운영현황

단위 : 명

지표	합계
연인원	458
실인원	430

출처 : ANSYS 실적통계정보, ~2023.06.

6 | 치매지원 사업현황(누적)

1 자원연계 사업

단위: 명

01 총 현황

지표	치매	고위험군		집중검진대상		정상	진단 미정
		경도인지장애	인지저하	만 75세 이상 독거	만 75세		
실인원	1,415	31	4	35	4	1	5
총계	2,094	33	4	37	4	1	5

출처: ANSYS 실적통계정보, ~2023.06.

02 서비스 유형별 분포

지표	치매	고위험군		집중검진대상		정상
		경도인지장애	인지저하	만 75세 이상 독거	만 75세	
건강지원 서비스연계	787	19	1	2	1	10
안전지원 서비스연계	113	4	2	0	0	1
생활환경지원 서비스연계	8	1	0	0	0	0
일상생활지원 서비스연계	114	0	0	0	0	0
경제적지원 서비스연계	221	6	0	1	0	1
사회생활지원 서비스연계	90	1	1	0	0	0
법률적지원 서비스연계	0	0	0	0	0	0
기타 서비스연계	855	4	0	1	0	2

출처: ANSYS 실적통계정보, ~2023.06.

03 기관별 분포

지표	치매	고위험군		집중검진대상		정상
		경도인지장애	인지저하	만 75세 이상 독거	만 75세	
의료기관 연계 건	485	15	1	0	0	2
장기요양시설 연계 건	105	2	0	0	0	0
노인돌봄종합서비스 제공기관 연계 건	14	0	0	0	0	0
보건소 연계 건	149	0	0	1	0	0
정신건강복지센터 연계 건	13	3	0	1	1	9
국민건강보험공단 연계 건	704	3	0	1	0	2
복지관 연계 건	27	0	0	0	0	0
행정기관 연계 건	67	6	0	1	0	0
노인보호전문기관 연계 건	3	0	0	0	0	0
치매극복선도도서관	3	0	0	0	0	0
기타 기관연계 건	554	4	3	0	0	1

출처: ANSYS 실적통계정보, ~2023.06.

05

세종특별자치시 치매서비스 현황

2023
세종특별자치시
치매통계연보

2 배회가능 어르신 관련 사업 현황

단위: 건, 명

01 치매환자 실종신고접수 현황 (당해)

구분	세종	전국
2023. 7	23	8,356
2022	14	14,527
2021	30	12,577
2020	29	12,272
2019	16	12,479

출처: 중앙치매센터

02 치매환자 발견 현황

구분	인식표	사전등록
2022	11	-
2021	12	-
2020	22	26
2019	40	114

출처: 중앙치매센터

03 배회가능 어르신 인식표 현황

구분	신청 건수	신청자 수
세종특별자치시 치매안심센터	681	667

출처: ANSYS 실적통계정보, ~2023.06

04 지문등 사전등록 현황 치매안심센터별 등록 건

구분	세종	전국
2022	4	14,739
2021	32	14,255

출처: 중앙치매센터

06

세종특별자치시 치매상담콜센터 이용현황

- 01. 세종특별자치시 노인인구 현황
- 02. 세종특별자치시 치매 현황
- 03. 세종특별자치시 보건의료 현황
- 04. 세종특별자치시 치매위험요인 현황
- 05. 세종특별자치시 치매서비스 현황
- 06. 세종특별자치시 치매상담콜센터 이용현황

06

세종특별자치시 치매상담콜센터 이용현황

1 | 세종특별자치시 치매상담콜센터 이용현황

단위: 건, %

년도	인구수(천명)	상담건수	비율(%)	인구 만명당 이용자수
2022	372	426	0.4	11.5
2021	356	424	0.4	11.9
2020	341	211	0.5	6.2
2019	314	286	0.5	9.1

출처: 중앙치매센터



2023

세종특별자치시
치매통계연보



본 저작물은 세종특별자치시 광역치매센터에서 출간하였습니다. 저작권법에 의해 보호받는 저작물로 무단복제 및 배포를 금합니다.